

**TÜRKİYE BİNİCİLİK FEDERASYONU**  
**PI - PII – PIII KATEGORİSİ**  
**PONY TALİMATI**

**BİRİNCİ KISIM**

**Amaç, Kapsam, Dayanak ve Tanımlar**

**Amaç**

**MADDE 1-** (1) Bu Talimatın amacı ; Türkiye Binicilik Federasyonu tarafından çocukların binicilikle ilgili tüm aktiviteleri öğrenmeye ve eğlenerek katılmaya, binicilik ve at bilgisiyle ilgili tüm gerekli bilgileri sağlayarak çocukları ponylerine iyi bakmalarına ve öz disiplin ile güçlü karakter oluşturmalarına teşvik eden Pony dalının tanıtılması, sevdirmesi ve yurt genelinde yaygınlaştırılması yoluyla ulusal gelişimini sağlamak, uluslararası alanda istenilen başarılarla ulaşmak hedeflerine yönelik olarak çocuklara disiplin, sorumluluk, mücadele etme gücü, sabır, iletişim, pratik düşünme, ani karar alma, istikrar gibi yetenekler kazandırmayı amaçlayan binicilik eğitimine ve spor ahlakı ve spor disiplinine sahip yarışmacıların yetişmesi için Pony yarışmalarına kural getirmeye ve Türkiye'deki pony biniciliğinin sağlam temeller üzerine oturtulmasına yönelik gerekli usul ve esasların belirlenmesidir.

**Kapsam**

**MADDE 2-** (1) Bu talimat, resmi ve özel bütün pony faaliyetlerinde bulunan binicileri, antrenörleri, at sahiplerini, hakemleri, gözlemcileri, seyisleri, nabantları, federasyon üyelerini, federasyon personelini ve diğer kişiler ile binicilik faaliyetinde bulunan kulüp ve kuruluşları kapsar.


**Dayanak**

**MADDE 3 –** (1) Bu Talimat; 7405 sayılı Spor Kulüpleri ve Spor Federasyonları Kanunu, 19/7/2012 tarihli ve 28358 sayılı Resmi Gazete'de yayımlanan Bağımsız Spor Federasyonlarının Çalışma Usul ve Esasları Hakkında Yönetmelik ile 1/1/2014 tarih ve 29136 sayılı Resmi Gazete'de yayımlanan Türkiye Binicilik Federasyonu Ana Statüsüne dayanılarak hazırlanmıştır.

**Tanımlar**

**MADDE 4 –** (1) Bu Talimatta geçen;

- a) Bakan: Gençlik ve Spor Bakanını,
- b) Bakanlık: Gençlik ve Spor Bakanlığını,
- c) Federasyon: Türkiye Binicilik Federasyonunu (TBF),
- ç) İl müdürlüğü: Gençlik ve Spor İl Müdürlüğünü,
- d) İlçe müdürlüğü: Gençlik ve Spor İlçe Müdürlüğünü,
- e) Fédération Equestre Internationale (FEI): Uluslararası Binicilik Federasyonunu,
- f) Spor kulübü: Bakanlık ve spor federasyonlarının faaliyetlerine katılmak amacıyla Bakanlığa tescilini yaptıran özel hukuk tüzel kişilerini,
- g) Yarışma: Bir organizasyon komitesinin yönetimi ve sorumluluğu altında yürütülen, bir derecelendirme ve ödüllendirme ile sonuçlanabilen binicilik yeteneği yoklaması,
- ğ) Ulusal Yarışmalar (U): Ülke sınırları içinde düzenlenen ve ilke olarak Türkiye Binicilik Federasyonu lisanslı ve kategori belgesi olan binicilerin katılabilecekleri yarışmalarını,
- h) Organizasyon Komitesi (OK): Binicilik Federasyonunca tanınmış ve yarışmanın düzenlenmesini ve sorumluluğunu üstlenmiş olan kurulları,
- ı) Kayıt (Angajman): Yarışmaya katılacak atların kayıt işlerini,
- i) Kategori: Yarışmanın hangi binici veya at sınıfı için düzenlendiğini,
- j) Sezon: 01 Ocak - 31 Aralık dönemini kapsayan tarih aralığını,



- k) Binici: Bir kulüp bünyesinde veya ferdi olarak, sportmenlik anlayışı içerisinde ulusal ve uluslararası kural ve teknikleri tatbik eden ve geliştiren, atı güven içinde olabildiğince az kuvvet sarf ederek tam yerinde, sakin, zamanında kullanma becerisine haiz, lisanslı ve kategori belgeli sporcuyu,
- l) Pony Club : Binicilik ile ilgilenen çocuklar için kurulmuş organizasyonu,
- m) Pony Antrenör : TBF tarafından yapılan seminerler ve imtihanlar sonucunda özel olarak ponye mahsus Antrenör belgesi ile yeterliliği kanıtlanmış kişiyi,
- n) Kısaltma olarak kullanılan;
- PES : Pony Eğitim Sistem'ini,
- BS : Zorluk derecelerinden biri olan Başlangıç Seviye'sini
- ES : Zorluk derecelerinden biri olan Eğitim Seviye'sini,
- ProS : Zorluk derecelerinden biri olan Pro Seviye'sini,
- ÖB :Özel Binici'yi (Çeşitli nedenlerle bireysel ve gelişim özellikleri ile eğitim yeterlilikleri açısından yaşlılarından beklenen düzeyden anlamlı farklılıklar gösteren bedensel, zihinsel, görme, işitme, dil ve konuşma kayıplarından bir ya da birden fazlasını taşıyan ya da psikolojik rahatsızlığı olan binicileri),
- o) Yeni Binici: Lisansını çıkarmış, kategori belgesini almış biniciyi, ifade eder.

## İKİNCİ KISIM

### Tescil ve Vize, Pony Yarışmaları Sınıf, Tür ve Esasları

#### Esaslar

**MADDE 5-** (1) Federasyon, binicilik sporu ile ilgilenenlerden talimatlara bağlı kalmalarını, at sağlığının her zaman birinci unsur olarak ele alınmasını ve bunun asla ticari ya da rekabete dayanan etkilerle ikinci plana atılmamasını öngörür. Yarışma atlarının her evredeki hazırlık ve eğitimi aşamalarında sağlık unsuru her türlü talebin üstünde tutulmalıdır. Bu, iyi at bakımı, eğitim metotları, nalbantlık, malzeme ve taşımayı içerir.

(2) Atlar ve biniciler, yarışmaya katılmak için sağlıklı, bilinçli ve formda olmalıdırlar. Bu şartlar, ilaç kullanımı, sağlığı ya da güvenliği tehdit eden cerrahi prosedürler, kısrakların hamileliği ve yardımların yanlış kullanılmasını da kapsar.

(3) Yarışma koşulları atın sağlığına zarar vermemelidir. Yarışma alanına verilen önem, zemin hava şartları, ahır şartları, yer güvenliği, atın sağlığı ve yarışma sonrası seyahati de bu koşullara dahildir. Ata yarışma sonrası ve yarışma kariyerinin bitişinde gösterilen davranışın doğru ve uygar olması gerekmektedir. Bu unsura, uygun veteriner bakımı, yarışma anındaki yaralanmalar, ötenazi ve atın emekliliğini kapsar.

(4) FEI, bu sporla ilgilenen herkesin kendi uzmanlık alanlarında en yüksek seviyede bir eğitime erişmelerini teşvik eder.

#### Yıllık faaliyet takvimi


**MADDE 6-** (1) Federasyonun bir yıllık yarışma dönemi içinde Türkiye'de düzenleyeceği ve dış ülkelerde katılmayı tasarladığı yarışmaları tarih, yer ve tür olarak tespit ve ilan etmesiyle yıllık takvim teşekkül eder.

#### Lisans, Tescil ve Vize İşlemleri

**MADDE 7-** (1) Sporcu Lisans, kategori belgesi, tescil ve vize işlemleri her yıl Federasyonca yapılır. Pony yarışmalarına katılmak isteyen her binici, Federasyondan her yıl lisans ve kategori belgesi çıkarmak zorundadır. Bu yükümlülüğü yerine getirmemiş biniciye yarışmalara katılma müsaadesi verilmez.

(2) Pony ve Yeni binicilerin ilk defa almış oldukları bir lisansla yarışmalara katılabilmesi, Federasyon Sporcu Lisans, Vize ve Transfer Talimatı esasına göre yapılır. Ponylerin tescil ve vizeleri her yıl Federasyon tarafından yapılır. Yarışmalara katılması istenilen atların sahipleri atlarını Federasyona tescil ettirmek ve karşılığında 'at tanıtım belgesi' almak zorundadır. Atların tescil ve vize işlemleri, Federasyon At Tescil ve Vize Talimatına göre yapılır.

#### Veteriner hizmetleri ve doping kontrolü



**MADDE 8-** (1) Pony Şampiyona ve Kupalarında veterinerlik hizmetleri ve doping kontrolünde uygulama esasları yarışma öncesi ve yarışma sonrası tüm veterinerlik hizmetleri ve doping kontrolleri FEI yönetmelik kurallarına uygun olarak yürütülür.

(2) Doping kontrolü sonucunda doping yapıldığı tespit edildiği takdirde disiplin işlemleri başlatılır.

#### **Ekip şeflerinin görevleri**

**MADDE 9-** (1) Yarışmalara katılacak binicilik sporu kulüpleri, yarışmadan önce ekip şefi ve yardımcısını yazılı olarak tertipleyci kurula bildirmek zorundadırlar. Kulüp, ekip şefinin görev ve yetkilerini kendi tüzüğüne göre tespit etmekte serbesttir. Ancak Federasyon açısından görev ve yetkileri şunlardır:

- Yarışma süresince ekibinin ilgili yönetmeliklere ve talimatlara uymasını sağlamak ve sorumluluğunu taşımak,
- Ekibine bağlı binicilerin yarışmalara kayıtlarını yaptırmak ve giriş sıralarını tespit için kura çekiminde bulunmak,
- Gerektiğinde yazılı itirazlarını görevli hakem kuruluna iletmek ve itirazla ilgili işlemleri yürütmek,
- Ekip şefinin bulunmadığı durumlarda görevini yardımcısı üstlenir,

(2) Ferdi lisans sahibi biniciler için organizasyonu yapan kulüpler tarafından bir ekip şefi atanması mecburidir.

#### **Kayıt (Angajman)**

**MADDE 10-** (1) Yarışmalara katılacak atlar hakem kuruluna 'kayıt' (Angajman) ettirilmelidir. Kaydı yapılmamış at yarışmaya alınmaz. Hatalı yapılmış kayıt görülürse geçersiz addolunur. At binicisi ile kayıt ettirilir. Yarışmalarda angajman ücretleri organizasyon komitesi tarafından belirlenir ve tahsil edilir. Angajman ücreti binicinin her koştugu pony için ayrı alınır.

#### **Organizasyon Komiteleri, Görev ve Yetkileri**

**MADDE 11-** (1) Organizasyondan sorumlu kuruluşlar 'yarışma talep formlarını' aşağıda açıklanan şartlarda hazırlayıp en az 10 gün önce Federasyonun onayına sunmak zorundadırlar. Federasyon program üzerinde değişiklik veya düzeltme yaparsa organizasyon komitesi buna uymak zorundadır. Uymadığı takdirde onaysız yarışma yapmış durumuna düşer ve onayı alınmadan düzenlenen yarışmalar geçersiz sayılabileceği gibi organizasyon komitesi hakkında disiplin işlemleri de başlatılır.


(2) Organizasyon Komiteleri "yarışma talep formu" unda şu bilgilere yer vermek zorundadırlar:

- Yarışma ismi yarışmayı yapan kurum, kurum, Organizasyon Komitesi, yarışma direktörü,
- Yarışmaların yer, gün ve başlama saatleri,
- Görevliler, genel koşullar (yarışmaların hangi yönetmeliklere ve talimatlara tabi oldukları)
- Teknik Koşullar, (her yarışma için; sınıfı, yönetmelikteki yarışma ile ilgili maddesi, engel sayısı, yüksekliği, sürati, tasnif yönetim ve katılma şartları)
- Her yarışmaya konmuş ödüller, (nakdi ödüller toplam olarak belirtilmelidir),
- Kayıtların yer, gün ve saatleri,
- Protokol

(3) Organizasyon Komitelerinin görevleri, kuruluşları ve işleyişleri aşağıda sıralanmıştır:

- Her yarışma, yönetim ve sorumluluğunu üstlenen bir Organizasyon Komitesi tarafından yürütülür. Federasyon, Organizasyon Komitesi Üyeleri açıklanmamış bir yarışmanın yapılmasına izin vermez. Organizasyon Komitesi Federasyona karşı yarışmanın ilgili tüm yönetmeliklerine uygun olarak yürütülmesi hususunda sorumluluk taşır.
- Organizasyon Komitesi en azından bir başkan, bir sekreter/muhasip ve bir de teknik üyeden oluşur. Organizasyon Komitesi üye sayısı gerektiğinde 7 üyeye çıkartılabilir. Yarışma sezonunun başında Organizasyon Komiteleri bu yönetmeliğin ilgili esaslarına göre programını yapmak, Federasyona sunmak ve onayını almakla yükümlüdürler.
- Organizasyon komitesi yarışma ve lisans sınavlarında en az bir ambulans bulundurmak zorundadır.

#### **Pony**



**MADDE 12-** (1) Cıdağı yüksekliği nalsız olarak 148 cm'yi aşmayan küçük bir Tek tırnaklıdır. FEI/Ulusal Binicilik Yarışmalarında ölçülen Pony'ler için bir boy (cıdağı yüksekliği) toleransı tanınır. Buna göre; Pony'nin boyu nalsız olarak maksimum 148 cm'yi (148.1 -148.9 cm dahil), nallı olarak maksimum 149.0 cm'yi (149.1- 149.9 cm dahil) aşmamalıdır.

(2) Yarışmalara katılabilmek için ponyler en az 6 (Altı) yaşında olmalıdır.

(3) Aygır ponyler, equifun yarışmalarına giremez. Diğer branşlarda binicinin velisi, poninin sahibi ve antrenörün sorumluluk aldığı taahhütnameyi imzalayarak yarışmalara katılabilirler, olası bir kazadan Federasyon sorumlu değildir.

(4) Tescil belgesinde ponynin boyu ve doğum tarihi resmi olarak belirtilmelidir. Şampiyonaların öncesinde veteriner kontrolü sırasında, federasyonun tanıyacağı bir veteriner tarafından ölçülüp pasaportta yazan ölçü onay almalıdır.

(5) Resmî yarışmaya katılan tüm ponylerin tescili mecburidir.

### **Binici**

**MADDE 13-** (1) Binicilere ilişkin tablo aşağıdadır.

KATEGORİ	YAŞ	En Fazla YÜKSEKLİK
PES 1-6	6-14 dahil	Equifun
PI	6 - 8 dahil	40 cm dahil
PII	9-11 dahil	70 cm dahil
PIII	12-14 dahil	90 cm dahil
PIII PRO	12-16 dahil	105 cm dahil

(2) 8 (Sekiz) yaş biniciler Antrenörlerinin ve ebeveynlerinin yazılı izni ile PII yarışmalara katılabilirler.

11(onbir) yaş biniciler antrenörlerinin ve ebeveynlerinin yazılı izni ile PIII yarışmalarına katılabilirler.

Kategori değişimi yaşa bağlı olup yapılacak kategori belirleme sınavı sonucuna göre olacaktır.

(3) PIII Türkiye Şampiyonası ve PII Türkiye Kupasına girecek binicilerin yıl içerisinde en az 2 (iki) Engel Atlama yarışmasına girmiş ve tamamlamış olması ve toplamda 2 (iki) kez hakem uyarısı almamış olması gerekmektedir.

### **PI kategorisi**

**MADDE 14-** (1) PI kategorisi tüm PES'leri kapsar.

(2) Ponylerle biniciliğe ilk adım atan biniciler, 6 yaşından itibaren lisans çıkararak PONY EĞİTİM SEVİYELERİNE (PES) dahil olabilirler ve Equifun yarışmalarına kategori sınavı olmadan antrenörlerinin TBF ye yazılı beyanı ile katılabilirler. Engel Atlama, At Terbiyesi, Atlı Dayanıklılık gibi diğer disiplinlere girecek pony binicileri kategori sınavına girmek zorundadırlar.

(3) PI Kategorisinin amacı;

- Bu kategorideki binicilerden beklenen, ponylerine binerken ve/veya ilgilenirken güvenlik kurallarını bilmektir.
- Ponyler hakkında basit bilgiye eğlenerek ve güvenli bir şekilde sahip olmak; biniş sırasında düzgün bir pozisyona sahip olmaktır.
- Ayrıca, kapalı bir manejde sakın bir ponye hakim olabilmek ve basit manej hareketlerini yapabilmek, bunları yaparken uygulanacak yardımları bilmektir.
- Atlama pozisyonu ile küçük maniler atlayabilmektir.
- PES Seviyeleri bu talimatın ekinde verilmiştir (EK 1)

### **PII kategorisi**

**MADDE 15-** (1) 1 Ocak itibariyle 9 yaşına giren, bütün pony binicileri PII Sınavına girmeye hak kazanırlar.

PII kategorisi 9-11 yaş kapsar. 12-yaşına gelen binici kategori sınavına girerek PIII kategorisine geçer.





(2) İki yıl üst üste Türkiye Kupası yarışmasına katılıp ilk üç dereceye sahip pony binicisi bir üst kategori sınavına girmelidir.

(3) PII Kategorisinin Amacı: Bu kategorinin amacı, binicinin güvenli bir şekilde

(4) 70cm (dahil) parkur yapabilecek duruma gelmesidir. PII binicileri kendi ponylerini kapatabilmeli ve günlük bakımlarını yapabilmelidirler. Bunların yanı sıra, malzeme bakımı hakkında bilgi sahibi olmaları gerekir.

**1. PII kategorisi pony bilgisi asgari şu hususları içerir:**

- a. Bir ponynin günlük programı hakkında bilgi sahibi olmak.
- b. Yem ve su verilirken uyulması gereken kuralları bilmek,
- c. Değişik yemler hakkında bilgi sahibi olmak,
- ç. Ne zaman nal çakılması gerektiğini bilmek,
- d. Neden nal çakıldığını bilmek,
- e. Bir ponynin tırnak bakımı hakkında bilgi sahibi olmak,
- f. Bir ponynin boyunu ölçebilmek,
- g. Bir ponynin sağlıklı olduğunu gösteren en önemli belirtiler hakkında bilgi sahibi olmak,
- ğ. Bir ponyi yedekte adeta, süratli götürebilmek ve döndürebilmek,
- h. Transport esnasında ata takılan güvenlik malzemelerini bilmek.
- ı. Ağızlık demiri çeşitlerini bilmek
- i. Pony Vücudunun bölümlerini, donlarını, akıtma ve sekilerini bilmek.
- j. Ponyi yedekte adeta ve süratli götürebilmek.

**2. PII kategorisi biniş bilgisi asgari şu hususları içerir:**

- a. Ponysini binişe çıkarken hazırlığını yapabilmek.
- b. Ponysine her iki taraftan da inip-binebilmek,
- c. Biniş sırasında pony dururken, kolanı sıkmak, üzengi ayarı yapmak, ç) Uzun dizgin adeta ile gidebilmek,
- ç. Adeta, süratli ve dörtnalda düzgün bir pozisyona sahip olmak.
- d. Hafif süratliyi doğru ayakta yapabilmek,
- e. Doğru yardımları kullanarak ponynin temposunu açmak ve düşürmek;
- f. Üzengili ve üzengisiz adi süratli yapabilmek,
- g. Üzengisiz dörtnal yapabilmek,
- ğ. Doğru ayakta dörtnala kaldırmak,
- h. Dörtnalla 20 mlık daireler yapabilmek,
- ı. Dörtnal ile dönüşler yapabilmek,
- i. Manejde anavan pozisyonunda sıırıkları geçmek, 70 cm den yüksek olmayan manileri atlayabilmek,

**PIII kategorisi**

**MADDE 16-** (1) 1 Ocak itibariyle 12 yaşına girmiş pony binicileri PIII Kategorisi sınavına girmeye hak kazanırlar.

(2) PIII Pony yaş aralığı olan 12-14 (dahil) yaş aralığında At lisansı olan yeni biniciler Pony ile PIII ve P III Pro kategorisinde yarışabilirler.

(3) PIII Kategorisinin amacı, ponyleriyle ilgilenirken pratik ve teorik olarak ne yaptığını bilen pony binicileri yetiştirmektir. Ponyleriyle ilgilenirken daha fazla deneyim kazanmak bu kategorinin amaçları arasındadır. Bu seviyedeki biniciler, 90 cm dahil parkurları güvenli bir şekilde tamamlayabilirler.

**1. PIII kategorisi pony bilgisi asgari şu hususları içerir:**

- a. Pratik olarak, eyer, başlık takıp, sökebilmek,
- b. Bir ponynin vücudundaki bölümleri bilmek ve gösterebilmek,
- c. Ahırlarda yaşayan ponylerin günlük programı hakkında bilgi sahibi olmak,
- ç. Yem ve su verilirken uyulması gereken kuralları bilmek,



- d. Değişik yemleri ve değişik kaba yemleri tanımak,
- e. Tımar malzemelerini tanımak ve pratik olarak kullanabilmek,
- f. Bandaj çeşitlerinin ne için kullanıldıklarını bilmek ve bandaj sarabilmek,
- g. Nal çakımı hakkında bilgiye sahip olmak,
- ğ. Bir ponyenin tırnak bakımı hakkında bilgi sahibi olmak,
- h. Bir ponyenin boyunu ölçebilmek,
- ı. Bir ponyenin sağlıklı olduğunu gösteren en önemli belirtiler hakkında bilgi sahibi olmak,
- i. Bir ponyi yedekte adeta, süratli götürebilmek ve döndürebilmek,
- j. Birkaç at hastalığı (kolik, arpalama, mantar) hakkında bilgi sahibi olmak, bu hastalıkların belirtileri, sebepleri ve yapılacak ilk yardımların neler olduğunu bilmek,
- k. Bir ponyenin vana nasıl indirilip bindirildiğini bilmek.
- l. Bir ponyi yolculuğa hazırlayabilmek.
- m. Kapalı bir ponyi lonj yapabilmek.

## 2. PIII kategorisi biniş bilgisi asgari şu hususları içerir:

- a. Ponysini binişe çıkarken hazırlığını yapabilmek.
- b. Ponysine her iki taraftan da inip-binebilmek,
- ç. Binış sırasında pony dururken, kolanı sıkmak, üzengi ayarı yapmak,
- c. Uzun dizgin adeta, süratli ve dörtnal ile gidebilmek,
- d. Adeta, süratli ve dörtnalda düzgün bir pozisyona sahip olmak,
- e. Süratlide çeşitli şekillerde yan değiştirebilmek ve doğru ayakta hafif süratli yapabilmek,
- f. Doğru yardımları kullanarak ponyenin temposunu açmak ve düşürmek,
- g. Çalışma kararı süratlide tempoyu açmak,
- ğ. Üzengisiz dörtnal yapabilmek,
- h. Doğru ayakta dörtnala kaldıracabilmek,
- ı. Dörtnalla, dönüşler ve 20 m lik daireler yapabilmek,
- i. Dörtnalda basit ayak değiştirme yapmak,
- j. Dizginleri bir elde tutarak süratli ve dörtnal yapabilmek,
- k. Manejde anavan pozisyonunda sıırıkları geçmek, en fazla 90 cm manileri atlayabilmek.
- l. Yürüyüş şekillerini bilmek.

(4) Talep olduğu takdirde Federasyon PIII PRO kategorisi açabilir ve PIII pony binicileri ve ponyleri için 105 cm'e kadar Pony yarışması veya yıldızlar at terbiyesi testleri yarışmaları koyabilir.

## Pony yarışmalarına katılım kuralları

**MADDE 17-** (1) Federasyonun düzenlediği tüm resmi Pony yarışmaları talimatına uygun olarak düzenlenecektir.

(2) Lisans ve kategori belgesi; Pony lisansı çıkarıldıktan sonra, kategori belgeleri, 13. madde de yazan yaş aralıkları için belirlenmiş özel bir sınavla verilir. Pony kategori belgesi sınavı, at bilgisi ve binış olarak iki bölümden oluşur. At bilgisi; teorik ve pratik, binış; at terbiyesi ve engel olarak kendi aralarında 2 bölümden oluşur. Toplam 4 aşamalı sınavı geçen çocuklar, geçtikleri sınavın şartlarına uyan yarışmalara katılabilirler.

(3) Lisans çıkartarak, federasyonun düzenlediği sınavda başarılı olmuş, yukarıda belirtilen seviyelere göre kategori belgesini almış biniciler, 'Pony yarışmalarına' girebilirler. Bu yarışmaya katılan tüm ponylerin, federasyon tarafından düzenlenmiş pasaport ve geçerli tescil belgesi olması gerekmektedir.

(4) Türkiye genelinde kategori belgesi sınavı kendi antrenörleri tarafından yapılamaz. Federasyon tarafından görevlendirilir. Sınav vizeli Ulusal 2. Kademe ve üst seviye FEI Antrenörleri tarafından yapılır. Bu sınavda bu talimatnamede yazan sınav kurallarının uygulanması zorunludur. Kategori sınavı 3 aşamalı olarak yapılır. Yazılı sınav, Uygulamalı At Bilgisi ve Uygulamalı Binış. Adaylar, sınava girecekleri kategorinin, bu talimatta yazan yeterliliklerine göre değerlendirileceklerdir. Sınav sonuçları federasyon tarafından en fazla 3 gün içinde açıklanacaktır. Federasyon gerekli gördüğü durumlarda gözlemci gönderebilir.



(5) Pony binicisi hem pony, hem at ile kategorisine uygun engel atlama ve veya at terbiyesi, atlı dayanıklılık yarışmasına katılabilir. At ile yarışacak binicinin at lisans sınavına girmesi gerekmektedir. Bir binici aynı gün ve/veya yarışma içerisinde (ayrı tasniflerde olması koşulu ile) pony'si ile pony tasnifinde, farklı bir pony'si veya atı ile yeni binici tasnifinde yarışabilir. Kupa ve şampiyonalarda iki kategoride birden koşamaz.

(6) Engel Atlama ve At Terbiyesi yarışmalarında bir pony günde en fazla 3 kere çıkar. Aynı kategori yarışma içinde pony paylaşımı 2 (iki) ile sınırlıdır.

(7) Equifun yarışmalarında bir pony günde max 3-atlama olmak üzere 5 kez çıkar. Hakem heyetini poninin sağlık kondisyonlarında düşme görür ise poninin yarışmaya devam etmesine izin vermez, tüm disiplinlerde olduğu gibi.

(8) Bir binici bir yarışmaya şampiyonalar hariç en fazla 3 (üç) pony ile katılabilir. Şampiyonalar için bu sayı 2 (iki) pony ile sınırlıdır.

(9) Federasyon gerektiğinde özel koşullar için gerekli değişikliği yapma hakkına sahiptir.

### **Kıyafet ve teçhizat**

#### **MADDE 18- (1) Engel atlama yarışmaları (EK-1, EK-2):**

- a. Şampiyonalarda kıyafet ve teçhizat Türkiye Binicilik Federasyonu'nun pony engel atlama ve at terbiyesi yönetmeliklerine uygun olarak düzenlenecektir. Equifun yarışmalarında kulüp forması giyilebilir.
- b. Engel atlama yarışmalarında vücut koruyucu, body kullanılması zorunludur. Engel atlama yarışmalarında üçlü bağlaması olan tog kullanılması zorunludur.
- c. Normal kantarma, delikli kantarma, pessa, pelhem ve hareketli martingal serbest; tam başlık ve hakamor yasaktır. Sabit martingal, alman martingalı (pinciu) ve gogue yasaktır. Başlıkların deri malzeme olması zorunludur. İstisna; isteğe bağlı olarak burunsallığın ön kısmı "aşındırıcı" olmayan sentetik malzemeden yapılmış olabilir.
- ç. Eyerin ponynin sırtında kayma yapmaması için göğüslük veya kuyruklu kullanılabilir.
- d. Ponynin doğal olmayan malzeme kullanarak aşırı süslenmesi yasak, yele ve kuyruğunun örülmesi ve bantlanması serbesttir.
- e. Güvenlik üzengisi ve vücut koruyucu yarışmalarda tüm kategorilerde zorunludur.
- f. Engel atlama yarışmalarında PI için mahmuz yasak, 75 cm I geçmeyen kamçı serbesttir. PII ve PIII kategorilerinde uçları sivri ve yıldızlı olmayan bot/çizmeden itibaren 2 cm'i geçmeyen mahmuz ve 75 cm'i geçmeyen kamçı serbesttir.
- g. Isıtma Sahasında; pony paylaşımında ponylere kendi binicileri dışında sadece TBF lisanslı diğer pony binicileri binebilir veya başkaları tarafından lonj yapılabilir.
- ğ. Lonj da Alman martingalı (pinciu) , gogue ve yan kayış kullanmak serbesttir.
- h. Isınma sahasında parkur yüksekliğinden daha fazla yükseklikteki engeller kullanılamaz.

#### **(2) At Terbiyesi Yarışmaları:**

- a. Şampiyonalarda kıyafet ve teçhizat Federasyonun pony at terbiyesi yönetmeliklerine uygun olarak düzenlenecektir.
- b. PI kategorisinde 75 cm i geçmeyen kamçı serbest, mahmuz yasaktır.
- c. PII kategorilerinde uçları sivri ve yıldızlı olmayan bot/çizmeden itibaren uzunluğu 2 cm'i geçmeyen mahmuz kullanmak serbesttir. Kamçı veya mahmuz opsiyonaldir.
- ç. Ekteki ağızlık demiri ve başlık çeşitleri geçerlidir. Pelhem, tam başlık, hakamor, gogue, yanak lastiği, pessa 10 cm 'den uzun çubuklu yasaktır.
- d. Isıtma Sahasında; Şampiyona ve kupalarda veteriner kontrolünden sonra pony paylaşımında ponylere kendi binicileri dışında sadece Federasyon lisanslı diğer pony binicileri binebilir veya başkaları tarafından lonj yapılabilir.
- e. PIII kategorisinde uçları sivri ve yıldızlı olmayan bot/çizmeden itibaren uzunluğu 3 cm'i geçmeyen mahmuz kullanmak serbesttir.



- f. Isınma sahasında ipi ile birlikte 110cm.'i geçmeyen kamçı kullanılırken yarışma anında kamçı kullanmak yasaktır.
- g. Ek 2 de resmi olan kantarmalar serbesttir.
- ğ. Hakem izni ile eyerin ponyenin sırtında kayma yapmaması için göğüslük veya kuyrukluk kullanılabilir.
- h. Ponyenin doğal olmayan malzeme kullanarak aşırı süslenmesi yasak, yele ve kuyruğunun örülmesi ve bantlanması serbesttir.
- i. Sinekten rahatsız olan ponyeler, dresaj yarışmaları için hakemlerden izin alarak kulaklık takabilirler.
- j. Isınma sahasında; Şampiyona ve kupalarda veteriner kontrolünden sonra pony paylaşımında ponylere kendi binicileri dışında sadece TBF lisanslı diğer pony binicileri binebilir veya başkaları tarafından lonj yapılabilir.

### **Engel atlama yarışmaları**

#### **MADDE 19 - (1) PI Kategorisi:**

- a. Maksimum engel atlama yüksekliği 40 cm dahildir.
- b. Parkur en fazla 8 engelden oluşur.
- c. Kronometresiz baremler kullanılabilir.
- ç. Ozer veya kombine mani kullanılmaz

#### **2) PII Kategorisi:**

- a. Maksimum engel atlama yüksekliği 70 cm dahildir.
- b. Parkur en fazla 10 engelden oluşur.
- c. Bütün baremler kullanılabilir.

#### **(3) PIII Kategorisi:**

- a. Maksimum engel atlama yüksekliği 90 cm dahildir.
- b. Bütün baremler kullanılabilir.
- c. Barajda engeller en fazla 10 cm yükselebilir.

#### **(4) PIII pro Kategorisi:**

- a. Maksimum engel atlama yüksekliği 105 cm dahildir.
- b. Bütün baremler kullanılabilir.
- c. Barajda engeller en fazla 10 cm yükselebilir.

5) Ödül töreni organizasyon komitesi tarafından düzenlenir. Türkiye Pony Şampiyonaları ve Kupaları, At terbiyesi ve engel atlama disiplinlerinde ayrı ayrı düzenlenir. Kupa ve Şampiyonalarda 2 (iki) ponysi ile dereceye giren binicinin en iyi dereceye sahip ponysi sıralamaya alınır. PI Kategorisinde Engel Atlama Şampiyona ve Kupası düzenlenemez. 14 yaş altı çocuklara para ödülü verilmez. Kupa, şilt, madalya, sertifika, kurdele ve hediyeler verilebilir.

### **At Terbiyesi Yarışmaları**

**MADDE 20 - (1)** Aşağıda belirtilen dresaj testleri ve amaçları tüm yarışmalar için rehber niteliğindedir. Kategoriler yukarıda belirtilen kategori sınavı kuralları çerçevesinde düzenlenir. Bir binicinin engel atlama kategorisi ile dresaj kategorisi farklı olabilir. Yeni başlayanları doğru binmeye özendirmek adına Caprili Testler içeren yarışmalar düzenlenir.

(2) Ponyenin binicisinin komutlarına cevap vererek, ileri yürüyüp ritim oluşturmaya başlaması beklenir. Binicinin doğru ayakta oturması beklenmez. Binicilerin ellerinden bağımsız bir biçimde pozisyonlarını dengede tutmaları, kontrolü kaybetmeksizin istenilen hareketi olabilecek en iyi şekilde gerçekleştirmeleri beklenir. Yürüyüşü yavaşlatma amacı dışında her an hafif süratli yapılabilir. Hakem puanları daha çok binicinin ponysini kontrol edebilmesine oranla cömertçe verilir. Bu kategoride puanlama sistemi diğer kategorilerden farklıdır. Hangi test olursa olsun aşağıdaki dört ana unsur üzerinden değerlendirme yapılacaktır.

- a. Binicinin pozisyonu,





- b. Pony hakimiyeti,
- c. İstenilen harekete göre doğru yardımların uygulanması
- ç. Hareketlere göre manejin doğru kullanılması.

(3) Eğitici seviye: Binicinin hareketin doğruluğuna ve kalitesine önem vererek binmesi, atın yürüyüş şekline göre hareketin tam olarak belirtilen noktada yapılması beklenir. Daha sağlam bir oturuş ve bacadan ele cevap veren şekilde kontakt aranır.

(4) Birinci seviye: (yıldızlar children seviyesi) Eğitici seviyenin beklediklerine ek olarak ponynin arkasından gelen itici gücün gelişmiş olması, hareketlerde denge ve düzgünlüğün elde edilmiş olması beklenir. Binicilerin adi süratli yaparak atın çerçevesini bozmadan performansını sergilemesi amaçlanır. Yarışmalarda koşulacak testler her yıl Federasyon tarafından web sitesinde duyurulacaktır.

### **Equifun yarışmaları**

#### **MADDE 21**

(1) Equifun, oyun pedagojisi projesi dahilinde gerçekleştirilen bir yarışma animasyonudur. Kronometreye karşı bir dizi engelden oluşan bir parkur yapma meselesidir. Bu engeller alternatif manevra kabiliyeti, atlama, değişen zorluklarda geçişler gibi seçenekler içerir.

(2) Equifun'un amacı, biniciyi yeteneklerine en uygun seçenekleri seçerek ve eğitim kalitesini geliştirerek ponylerin / atların hazırlanmasını teşvik ederek, binicisini kontrol etme yeteneğini geliştirmektir.

(3) Engel çeşitleri binicinin; sürüş, denge ve hız kontrolünü geliştirmek üzere tasarlanmıştır. Zamana karşı koşulan yarışmada ceza puanları süreye eklenir. Engellerin iz içinde sırası güvenlik amacıyla özenle seçilir. Engeller çoktan seçmelidir. Her binici; seviyesi, yeteneği ve cesareti ölçüsünde risk almaya teşvik edilir. Çoktan seçmeli equifun manileri, binicinin deneyip yanılarak tecrübe kazanmasını ve bu sayede pedagojik format kullanılarak binicilik yeteneklerini geliştirmesini sağlar.

(3) Organizasyon açık ya da kapalı manejde gerçekleştirilebilir. Manej boyutları minimum 20 m x 40 m, maximum 30 m x 60 m'dir. Zemin, Pony'lerin ayak sağlığına uygun sertlikte ve doğrulukta, düşüşler için de uygun yumuşaklıkta olmalıdır. Ekte sunulan 18 temel engelden minimum 4, maksimum 10 tanesi kullanılarak bir parkur oluşturulur. Equifun parkurlarında kullanılan 18 engel önceden belirlenmiştir ve bu belgenin ekinde bulunmaktadır. Pist şefleri sahanın ve malzemenin gerekleri doğrultusunda engelin temel mantığına ve özüne dokunmadan ufak revizyonlar gerçekleştirebilirler.

(4) Equifun bireysel ya da ekip olarak koşulabilir. Ekip yarışmalarında ekipler 4 binici ve 4 Pony ve/veya At'tan oluşur. Ekip yarışmalarında tüm binicilerin toplam saniyesi takımın süresini belirler. Pedagojik nedenlerle 12 yaş altı çocuklara takım yarışmaları önerilir.

(5) Binici çizmesi veya bot ve chaps, binici pantolonu veya tayt, güvenlik standartlarında binici toku ve vücut koruyucu (body protector) giyilmesi mecburidir. Renk ve ceket mecburiyeti yoktur.

(6) Equifunda Pes seviyelerinde mahmuz yasak, 75 cm i geçmeyen kamçı serbesttir. PI,II ve III kategorilerinde talimatta yazan geçerlidir.Equifun dizgini, PES seviyelerinde (PI) ve Equifun dışında kullanılamaz.

(7) Yarışmalarda; 2 farklı zorluk derecesinde olan parkurlar hazırlanır:

- a. Başlangıç seviyesindeki Adeta-Süratli Parkuru'na PES 2, 3 ve 4 seviyeleri ve Özel Biniciler katılabilir. Bir kaç adım dörtnal dışında, dörtnal yapmak ceza puanı getirir, engel atlanamaz.
- b. Eğitim Parkuru'na Pes 5 ve 6 seviyesinde pony binicilerinin yanı sıra yeni biniciler de katılabilir.
- c. Aynı zamanda bu seviyedeki kategori belgesi almış PII. PIII ve Yeni Binicilere de tasnif açıktır.

(8) Yarışma programı:

#### **Equifun Parkuru**

##### **Yarışma No 1**

Zorluk Derecesi : **Başlangıç Seviyesi** (Adeta-Süratli Parkuru)

Katılım : PES 2,3 ve 4 seviyeleri ve Özel biniciler

Tasnif : 3 ( 6- 8 yaş , ) ( 9-11yaş ) ( 12-14 yaş ) ve (Özel Biniciler)

##### **Yarışma No 2:**

PI PII PIII KATEGORİSİ  
PONY TALIMATI



Zorluk Derecesi : **Eğitim Seviyesi**

Katılım : PES 5, PES 6, PII, PIII, Yeni Biniciler ve Hoby Binicileri

Tasnif : 4 (PES 5 / PES 6)-(PII)-(PIII / Yeni Biniciler)

(9) Yarışma görevlileri:

Tüm yarışmalar en az 2 (iki) hakemle yönetilir. Hakemler parkurları kurmaktan, kronometre ve sekreteryadan, parkurdaki hatalardan baş hakem sıfatıyla sorumludur. (Bunlar önerilen minimum adetlerdir, Organizasyon Komitesi gerek gördüğünde bu sayıları arttırabilir.) Hakemler, TBF Hakem Talimatı hükümlerince MHK tarafından hazırlanan 'PI Hakemi Kurslarına' katılarak **PI Hakemi** olma hakkını kazanırlar ve MHK tarafından yarışmalara atanırlar. PI Hakemleri Federasyon Hakem Talimatındaki tüm sorumlulukları taşırlar.

### **Pony şampiyonaları ve kupaları**

**MADDE 22-** (1) Pony şampiyonaları ve kupaları yapılmasının amacı:

- Türkiye Şampiyonlarını belirlemek,
- Türkiye'yi uluslararası düzeyde ve çeşitli etkinliklerde temsil edebilecek pony binicileri yetiştirmek,
- Binicilik sporunun yarışmacı altyapısını oluşturmak,
- Ülkemizde az sayıda olan ponylerin kalitesini arttırmak,
- Rekabeti oluşturarak, ülkemizde yeni başlayan pony sektörüne yapılacak yatırımları büyütme,
- Milli takıma binici yetiştirmek.

(2) PII Kategorileri kupa yarışmalarına, PIII kategorisi ise pony şampiyonalarına katılabilirler.

### **Pony teşvik yarışmaları ve festivaller**

**MADDE 23-** (1) Kulüpler, pony yarışma katılım sayısını arttırmak, pony binicilerine kuralları öğretmek için teşvik amaçlı resmi olmayan pony yarışmaları, çalışma parkurları ve pony festivalleri TBF onayını alarak bu talimat hükümlerince düzenleyebilirler.

### **Kategori düşürme**

#### **MADDE 24**

Kategorisini düşürmek isteyen binici TBF ye gerekçeli beyanıyla başvurur. Başvurusu değerlendirilen sporcunun kategorisi düşürürse o sezon girdiği yarışmalarda dereceye giremez. 3 kez derece yaparsa bir üst kategori için sınava girmesi istenir.

### **Davranış ve pony bakım kuralları**

**MADDE 25 -** (1) Ponylerle ilgilenen herkes, onun yaşama sorumluluğunu üstlenmek zorundadır.

(2) Her pony doğal ihtiyaçlarına uygun bir şekilde bakılmak hakkına sahiptir.

(3) Her pony, çocuklara olan yakınlığından dolayı, tüm aşıları ve düzenli kurt ilaçları yapılmış ve sürekli veteriner kontrolü altında olmalıdır.

(4) Her ponynin fiziksel ve ruhsal sağlığı, ponynin kullanım amacına bakılmaksızın her şeyden önce düşünülmelidir.

(5) Ponynin kullanım amacı bedeni yeterlilikleri ile uyum içinde olmalıdır. Bu yeterlilikleri kişisel hırs yüzünden gözardı edilmesi hoş karşılanmamalıdır.

(6) Ponylerin gerekli sportif şartları yerine getirebilmesi için, pony'ye yeterli düzeyde eğitim verilmelidir.

(7) Ponyler eğitildikleri yönde ve ölçüde kullanılmalıdır.

(8) Yarışmalarda, derslerde, transportta ve bakımda ponynin sağlığı için en yüksek standartlar hedeflenmelidir.

(9) Pony bakım ve binişlerinde tüm güvenlik önlemlerinin alınmış olması, çocukların güvenliği açısından önem taşımaktadır.

(10) Ponylerle ilgilenmek, çocukların kişilik gelişimlerinde önemli bir yer tutar. Bu konu gözden kaçırılmamalıdır.

(11) Ponylerinin bakım ve binişlerinde çocukları disiplin, paylaşım, sevgi, alçakgönüllülük, kendine güven, mücadele, iletişim konularında teşvik etmeli ve örnek birer sporcu olmaları için çalışılmalıdır.



(12) Atla ilgili olan herşey kültürel değerlere sahiptir ve korunmalı, paylaşılmalı ve gelecek nesillere aktarılmalıdır.

## ÜÇÜNCÜ KISIM Son Hükümler

### Hüküm Bulunmayan Haller

**MADDE 26** – (1) Bu Talimatta hüküm bulunmayan hallerde Federasyon Ana Statüsü ve Genel Yarışma Talimatı ile FEI Kuralları ve Uluslararası Yarışma Yönetmeliği uygulanır.

### Yürürlük

**MADDE 27-** (1) Bu Talimat, Bakanlık internet sitelerinde yayımlandığı tarihte yürürlüğe girer.

### Yürütme

**MADDE 28-** (1) Bu Talimat hükümlerini Türkiye Binicilik Federasyonu Başkanı yürütür.



**PES 1 Binicisi****Pony ve Pony Club'ü Keşfediyorum.****YAPABİLİYORUM: BİNİŞTE**

Yardım alarak Pony'me binip, inebiliyorum  
 Pony'min üzerinde oturuyor ve adeta gidebiliyorum  
 Dizginleri alabiliyorum  
 Dizginleri bırakıp ellerimi havaya kaldırabiliyorum  
 Öne eğilerek kulaklara, arkaya yaslanarak kuyruğa dokunabiliyorum

**YAPABİLİYORUM: YERDE**

Bağlıyken Pony'me yaklaşabiliyorum  
 Dikkatini çekebiliyorum  
 Bağlıyken Pony'min yakınında durabiliyor ve onu okşayabiliyorum  
 Yardım alarak Pony'mi maneje getirebiliyorum  
 Vücudunu fırçalabiliyorum  
 Kuyruğunu fırçalabiliyorum  
 Fırçayı yerine kaldırabiliyorum  
 Yuları yerine kaldırabiliyorum

**BİLİYORUM:**

Öğretmenim kim biliyorum  
 Öğretmenimin ismini biliyorum  
 Yular ve dizgini gösterebiliyorum  
 Eyeri gösterebiliyorum  
 Pony'min ismini biliyorum  
 Pony'mi diğer Pony'lerden ayırt edebiliyorum  
 Pony'min vücudunun değişik kısımlarını gösterebiliyorum,  
 (kulakları, kafası, yelesi, boynu, sağrısı, kuyruğu vb..)

**PES 2 Binicisi****Pony'lerin davranışlarına ve Pony Club'teki hayata alışmaya başlıyorum****YAPABİLİYORUM: BİNİŞTE**

Basamaklı ya da basamaksız yardım alarak Pony'me binip, inebiliyorum  
 Pony'me adeta basit dönüşler yaptırabiliyorum  
 Duruş ve adeta yaptırabiliyorum  
 Pony'den kendi başıma inebiliyorum

**YAPABİLİYORUM: YERDE**

Pony'min bir yanından öbür yanına geçebiliyorum  
 Pony'mi tek başıma maneje getirebiliyorum  
 Burunsalık, alınsalık gibi birkaç kayış tokasını açabiliyorum  
 Yuları çıkarabiliyorum  
 Eyer ve eyer altlığını yerlerine kaldırabiliyorum





### BİLİYORUM:

Eyer odasının yerini ve ne işe yaradığını biliyorum  
Açık ve kapalı manejerlerin yerini tarif edebiliyorum  
Yuların ana parçalarını gösterebiliyorum  
Samanı gösterebiliyorum  
Pony'mi gözlemliyorum, kulaklarıyla iletişim kurduğunu biliyorum  
Pony'min yemek yediği, su içtiği ya da dinlendiği zamanları fark edebiliyorum  
Pony'min ne zaman idrar yapmak istediğini ve yaptığını anlıyorum  
Bir donun adını söyleyebiliyorum

### PES 3 Binicisi

**Pony'me güveniyorum, Pony Club'ta kendime güveniyorum**

### YAPABİLİYORUM: BİNİŞTE

Dizginleri doğru şekilde iki elimle tutabiliyorum  
İki dizgini de düzgün şekilde tek elimle tutabiliyorum  
Bir eşyayı bir yerden alıp bir yere bırakabiliyorum  
Adetada, düzgün bir oturuş ve pozisyonda basit slalomlar yapabiliyorum

### YAPABİLİYORUM: YERDE

Pony'im bağlı iken artlarını başka tarafa çevirmesini isteyebiliyorum  
Pony'min yanında onunla aynı ritimde yürüyebiliyor, hızı değiştirebiliyorum  
Basit doğal atçılık yöntemleri uygulayarak atımı yedekte gezdirebiliyor, durdurup yürütebiliyorum  
Fırça ve kaşığı kullanmayı biliyorum  
Maya demirini gösterebiliyorum, Pony'min ayağını isteyip mayasını temizliyebiliyorum  
Eyer ve eyer altını kendi başıma söküp kaldırabiliyorum

### BİLİYORUM

Binici kıyafetini tarif edebiliyorum  
Pony'lerin yemleri ile neden oynamamız gerektiğini biliyorum  
Pony Club'ün değişik bölgelerini tanıyorum; resepsiyon, kulüp binası, kapalı manejer, açık manejer, eyer odası, bokslar, ahırlar vb...  
Sap ve samanı ayırt edebiliyorum  
Başın, gövdenin, sırtın ve tırnağın ana bölümlerini tanıyorum  
Pony'nin adeta mı, süratli mi yaptığını söyleyebiliyorum  
Pony'nin ön ve arka bacaklarını ayırt edebiliyorum  
Bir Pony ile bir tay arasındaki farkı biliyorum

### PES 4 Binicisi

**Pony ile iletişimin temellerini anlıyorum**

### YAPABİLİYORUM: BİNİŞTE

Dizgin boyunu ayarlama ve değiştirmeyi biliyorum  
Adetayı açmayı ya da yavaşlatmayı biliyorum. Duruştan adeta ve süratliye, adeta ve süratliден duruşa geçişleri yapabiliyorum  
Yerden yükseltilmemiş manileri geçebiliyorum  
Süratli ritmini biliyorum



Süratlide Pony'mi yönlendirebiliyorum  
Birkaç fule dötrnal yapabiliyorum

**YAPABİLİYORUM: YERDE**

Pony'im yedekteyken artlarını başka tarafa çevirmesini isteyebiliyorum  
Yedekte Pony'mi kendimden uzaklaştırabiliyorum  
Yedekte Pony'mi daire üzerinde yarım tur döndürebiliyorum  
Yedekte Pony'min kafasını aşağı indirmesini sağlayabiliyorum  
Boksun içinde Pony'me yaklaşabiliyorum  
Pony'min eyer ve başlığını çıkarabiliyorum  
Kantarmayı yıkayıp başlığı yerine kaldırabiliyorum

**BİLİYORUM:**

Doğal yardımlar, vücut ağırlığı, bacaklar ve eller  
Yuların bölümleri  
Başlığın bölümleri  
Pony'nin davranışları ve temel güvenlik kuralları  
Bir daire ve diyagonal çizebiliyorum  
İki donu tanıyor ve adlarını söyleyebiliyorum  
Pony'me saygı duymayı biliyorum

**PES 5 Binicisi**

**Hislerime ve Pony'min tepkilerine göre seçimler yapabiliyorum**

**YAPABİLİYORUM: BİNİŞTE**

Pony'me tek başıma binebiliyorum  
Adeta giderken inebiliyorum  
Yardım alarak kolan sıkabiliyorum  
Hafif ve adi süratlide yerden maksimum 30 cm yükseltilmiş haldeki engelleri atlayabiliyorum  
Dönüşlerin ve geçişlerin olduğu izleri yapabiliyorum  
Süratliyi açıp, yavaşlatabiliyorum  
Dötrnala kalkabiliyor, sürdürebiliyor ve süratliye geçiş yapabiliyorum  
Equifun engellerini aşabiliyorum

**YAPABİLİYORUM: YERDE**

Yedekte Pony'mi döndürebiliyorum  
Yedekte düz yolda birkaç adım süratli yaptırabiliyorum  
Yedekte şartlar ne olursa olsun Pony'min yanında kendi pozisyonumu ayarlayabiliyorum  
Pony'me yular takabiliyorum  
Eyerimi temizleyebiliyorum  
Tüm malzemeleri kullanarak Pony'mi tımar edebiliyorum  
Arka ayaklarını isteyebiliyor ve mayaları temizleyebiliyorum  
Pony'mi doğru şekilde bağlamayı biliyorum

**BİLİYORUM:**

Pony'lerle ilgili meslek; eğitimci, seyis, nalbant, veteriner vb...  
Binicilik Federasyonu nedir, lisans nedir, kategori nedir  
Pony'ler arasında yeterli mesafe nasıl konulur



Pony'lerin başlıca tutum ve davranış biçimleri  
Kısrak, iğdiş ve aygırı ayırt edebiliyorum  
5 ana donu biliyorum; doru, kestane, kır, yağız ve al  
Vücudun ana bölümlerini sayabiliyorum  
Benim Pony Club'ümde Pony'lere hangi yemler veriliyor

#### **PES 6 Binicisi**

#### **Pony ve onun ortamı ile ilk özerk ilişkilerimi kurmaya başladım**

#### **YAPABİLİYORUM : BİNİŞTE**

Güvenlik mesafelerine dikkat ederek hareket etmek  
Yerde ya da at üzerinde kendi başına hareket etmek  
Adeta ve süratlide, daire ve diyagonalden kurulu bir izi yapabilmek  
Hafif süratliyi üzengili ya da üzengisiz yapabilmek  
İyi bir oturuş ile süratli ve dörtnal yapabilmek  
Düz hatta iki maniyi süratli ve dörtnalda atlayabilmek max 40 cm  
Equifun engellerini kuralları ile yapabilmek

#### **YAPABİLİYORUM : YERDE**

Düz ve kıvrımlı hatlardan oluşan kesin bir izi yedekte Pony ile yapabilmek  
Yedekte Pony'nin kafasını sağdan sola çevirebilmek  
Yedekte Pony'nin kafasını yukarıdan aşağıya hareket ettirmek  
Pony'ye ahırda ya da padokta yaklaşabilmek  
Pony'yi eyerlemek ve başlık takmak  
Pony'ye tam bir tımar yapmak  
Pony'yi tekrar padoğa bırakmak

#### **BİLİYORUM:**

Pony'nin beş duyusunu tanımlamak  
Pony'nin ağzının dışını içini tanımlamak  
Pony'nin nasıl beslendiğini ve nasıl bakıldığını bilmek  
Pony'nin başlıca kısımlarını bilmek ve gösterebilmek  
Manej kurallarını bilmek  
Eyerin ana parçalarını bilmek  
Temel At ve Pony cinslerini bilmek; shetland, arap, İngiliz vb...  
Pony'lerin temel barınak tiplerini bilmek



## BURUNSALIK - PONY

Burunsalıklar yassı/düz olmalıdır. Burunsalığın isteğe bağlı olarak "aşındırıcı" olmayan sentetik malzemeden yapılmış olabilen ön kısmı haricinde, deriden başka malzemelerden yapılmış burunsalıklara izin verilmez.

Çapraz bir burunsalığın iki deri kayışının birleşim yerinde küçük bir koyun derisi disk kullanılabilir.



Düşük Burunsalık  
(Dropped Noseband)



Normal Burunsalık  
(Cavesson Noseband)



Burun Kayışlı  
Burunsalık  
(Flash Noseband)




Çapraz Burunsalık  
(Crossed Noseband)





# BURUNSAKLIK - PONY

Ařađıdaki resimde grlen burunsalık dahil, -bununla sınırlı olmamak zere- yukarıda belirtilen burunsalıkların bir kombinasyonuna bu paragrafın hkmlerine uygun olmaları, dođru řekilde takılmaları ve Pony'nin nefes almasını engellememeleri kaydıyla izin verilir.



# KANTARMALAR - PONY

Ponylerde ubuk kantarma (Full cheek bit)  
yanak/yan uzunluęu maksimum 10 cm olabilir.

